

Miten menee?

Ympyröi ne sanat, jotka mielestäsi muistit hyvin.

perhesanat	eläinsanat	verbit
aamiaissanat	kaupunkisanat	viikonpäivät
koulusanat	numerot	vuodenajat

Rastita kolme tärkeintä tavoitettasi.

puhumisen harjoittelu	<input type="checkbox"/>
kotitehtävien tekeminen	<input type="checkbox"/>
sanojen opettelu	<input type="checkbox"/>
kirjoittamisen harjoittelu	<input type="checkbox"/>
tekstien lukeminen	<input type="checkbox"/>
erilaisten Venäjää koskevien tietojen etsiminen	<input type="checkbox"/>
kaunis kaunokirjoitus	<input type="checkbox"/>
aktiivisuus oppitunneilla	<input type="checkbox"/>



Piirrä lopuksi viereiseen laatikkoon oma tsemppieukkusi.

Onnea opintoihin!

Желаем тебе успеха в учебе!

Elena, Laura, Niina, Tiina ja Tuuli

1. После летних каникул

1. Mitä saatat tarvita matkalla? Merkitse sanan numero ruutuun. Käytä apuna teemasanastoa.

1. чемодан
2. рюкзак
3. зубная щётка
4. зубная паста
5. расчёска
6. паспорт
7. кошелёк
8. солнечные очки
9. зарядка
10. деньги
11. билет
12. одежда
13. книга
14. мобильник
15. полотенце





11. Millaisesta säästä kukin kertoo? Kuuntele ja yhdistä.



12. Tee oma sääennustuksesi. Heitä noppaa kolme kertaa. Nopan silmäluku ilmoittaa säätilan. Kirjoita sää tiedotuksesi venäjäksi viivoille.

1 = aurinko paistaa

4 = sataa lunta

2 = on ukkonen

5 = sataa vettä

3 = on pilvistä

6 = tuulee

Погода на сегодня: _____

13. Kerrataanpa verbejä! Kirjoita oikea numero ruutuun. Jos et muista verbien merkitystä, käytä apuna sanakirjaa tai teemasanastoa.

1. читать

juosta

2. играть

lukea

3. писать

syödä

4. бегать

uida

5. слушать

kirjoittaa

6. делать

pelata, soittaa, leikkiä

7. плавать

kuunnella

8. кушать

tehdä



14. a Muistatko vielä, miten KETJUT-verbit venäjässä taipuvat? Yhdistä oikeat muodot.

я ●

● читаешь

ты ●

● читает

он/она ●

● читаю

мы ●

● читаем

вы ●

● читают

они ●

● читаете



14. b Täydennä oikeat taivutusmuodot taulukkoon. Voit käyttää apuna edellistä tehtävää.

играть


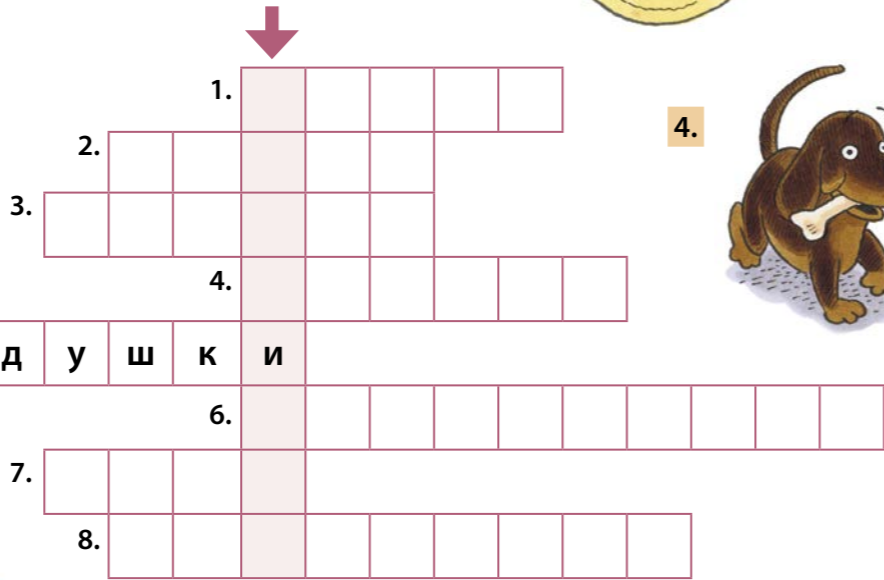
я	играю	мы	
ты		вы	
он/она		они	

Mistä tulee muistisääntö KETJUT? _____

14. Kirjoita kuvien sanat ristikkoon venäjäksi monikossa.



1.



3.



4.

5. д е д у ш к и


2.



6.



7.



8.




Minkä sanan sait ristikon keskelle? Kirjoita sana venäjäksi ja suomeksi.

15. a Kira on lähdessä matkalle. Mitä hän on pakannut mukaansa? Kirjoita monikossa vaatekappaleiden nimet.






15. b Minne arvelet Kiran matkustavan? Keksi maa, selvitä, mikä sen nimi on venäjäksi, ja kirjoita se matkalippuun.



18. a Numeroi vuorosanat puhekupliin oikeassa järjestyksessä. Käytä seuraavia lauseita:

1. 600 (шестьсот) рублэй.
2. Хорошó! Я возьмú её.
3. Да, есть. Пожалуйста, налёво.
4. Здравствуйте! У вас есть бейсбóлки?
5. Кáсса направо.
6. Дóбрый день!
7. Скóлько она стóит?



18. b Kuuntele ja tarkista, menikö keskustelu oikein.

18. c Lue parisi kanssa yllä oleva keskustelu ääneen venäjäksi. Vaihtakaa vuoroa.

19. Keskustele parisi kanssa vaatteiden hinnoista. Kuuntele ja toista ensin esimerkki:



Скóлько стóит юбка? Юбка стóит 17 €.



Huom! Monikollisista asioista puhuttaessa verbikin on monikossa: Скóлько стóят шóрты?

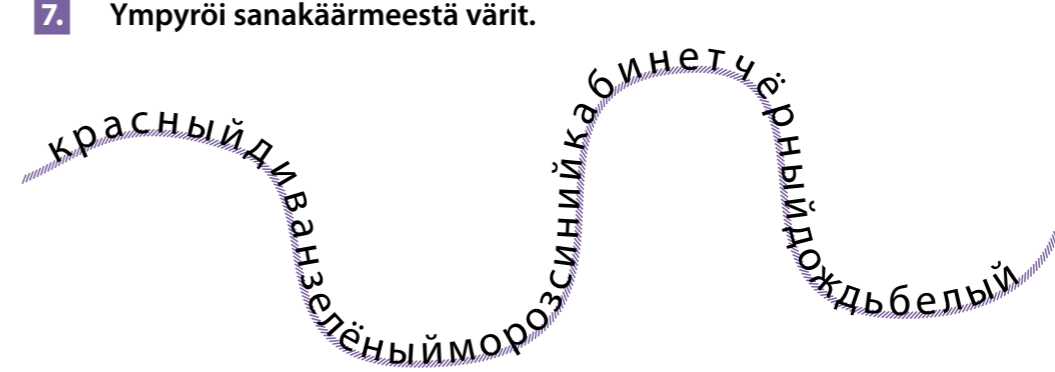


20. Suunnittele muotilehden sivu tabletilla tai vihkoon. Kerää kuvia erilaisista vaatteista, kirjoita, mitä ne ovat venäjäksi, ja keksi vaatteille hinta.

6. Suomisen perheen taloon muuttaa uusi asukas Сергей Сергеевич Ломоносов. Etsi muuttokuormasta seuraavat huonekalut: **кровать**, **диван**, **стол**, **стул**, **лампа**, **картина**. Vedä viiva kuvasta ja kirjoita sana venäjäksi. Mitä muita huonekaluja osaat nimetä kuvasta venäjäksi?



7. Ympyröi sanakäärmeestä värit.



8. Kierrä luokassa kysymässä kavereilta heidän lempivärejään. Kirjoita tiedot taulukkoon.



Malli:

- Какой твой любимый цвет?
- Мой любимый цвет красный.


имя	любимый цвет

Vinkki:


turkoosi = бирюзовый (= туркозовый)





3. b Kerro teeman tapahtumista vihjeiden avulla venäjäksi.

1.  Великий Нówгород

«Фамилия»

кävelimme kaupungilla  sää oli

2.  Täällä näimme

кertoи meille mielenkiintoisia tarinoita.





3.  <БАБУШКА >
Minulla on ikävä sinua!

4.     

4. Etsi sanamadosta kulkuneuvot ja alleviivaa ne.



Крокод

Напельсин мороженое поезд машина самолёт карандаш



5. Luokittele laatikossa olevat sanat.


kaupungin paikat	kulkuneuvot	maat ja kaupungit

Великий Нówгород, поезд, школа, Хельсинки, парк, церковь, Москва, лунапарк, велосипед, такси, Финляндия, самолёт, кафе, машина, музей, трамвай, вокзал, Россия, автобус




Kun kerrot olevasi jostain maasta kotoisin, käytät prepositiota **из** ja sen kanssa sijamuotoa nimeltä genetiivi. Useimmat venäjänkieliset maiden nimet loppuvat kirjaimiin **-ия**. **ия**-loppuisen sanan viimeinen kirjain muuttuu genetiivissä **и**-kirjaimeksi. Esimerkiksi: Болга́рия – **из** Болга́рии


15. a Tunnistatko maiden nimiä venäjäksi? Merkitse oikea numero ruutuun.




Ruotsi




Italia




Viro




Suomi




Englanti



Saksa



Ranska



Venäjä

1. Я из Эсто́нии.
2. Я из Росси́и.
3. Я из Финля́ндии.
4. Я из Шве́ции.
5. Я из А́нглии.
6. Я из Ита́лии.
7. Я из Герма́нии.
8. Я из Фра́нции.

15. b Kirjoita venäjäksi seuraavat lauseet. Maiden nimiä löydät teemasanastosta!

Pedro on Espanjasta.

Ulla on Ruotsista.

Mette on Norjasta.

16. a Etsi tekstistä seuraava lause ja kirjoita venäjäksi.

Entä puhuuko hän venäjää?


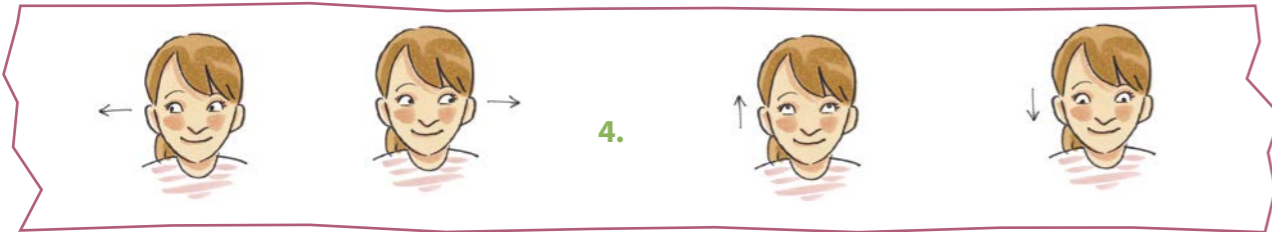
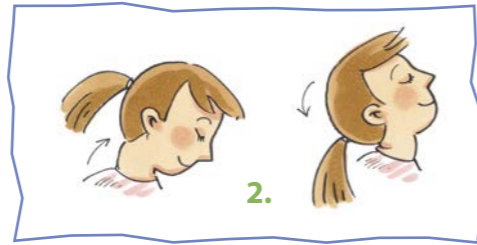
16. b Muistatko vielä, miten puhua-verbi taipuu? Täydennä taulukkoon verbin kaikki muodot.

minä puhun	<i>я говорю</i>
sinä puhut	ты
hän puhuu	он / она́
me puhumme	мы
te puhutte	вы
he puhuvat	они́





2. Kuuntele Eliaksen ja Ellan aamuvoimistelu ja jumppaa mukana!



3. Etsi tekstistä ja kirjoita venäjäksi.

1. hän juoksee _____
2. En osaa tehdä noin! _____
3. Ei se ole niin vaikeaa. _____
4. Mitä tapahtui? _____
5. En tiedä. _____
6. Odota. _____
7. Mikä sinulla on? _____
8. käteen sattuu _____



4. a Haukkumarjoitus. Treenaa Edikin kanssa teeman sanoja. Toista.

Что случилось?
 быстро
 прыгать
 сложно
 Смотри ещё!
 подожди
 здесь
 сейчас
 срочно
 Давай позвоним.

Mitä tapahtui?
 nopeasti
 hypätä
 vaikeaa
 Katso vielä!
 odota
 täällä, tässä
 nyt
 pikaisesti
 Soitetaan.



Miten menee?

Väritä mielestäsi sopiva määrä skeittilautoja.




tarvitsen vielä harjoitusta


melko hyvin

hyvin


Osaan ruumiinosat venäjäksi.




Osaan kertoa, mihin minua sattuu.




Osaan omistussanat мой, твой, его ja её.




Osaan taivuttaa omistussanoja.



Muistan, mitä verbit бегать, прыгать, делать, уметь ja знать tarkoittavat.



Osaan taivuttaa yllä mainitut verbit.

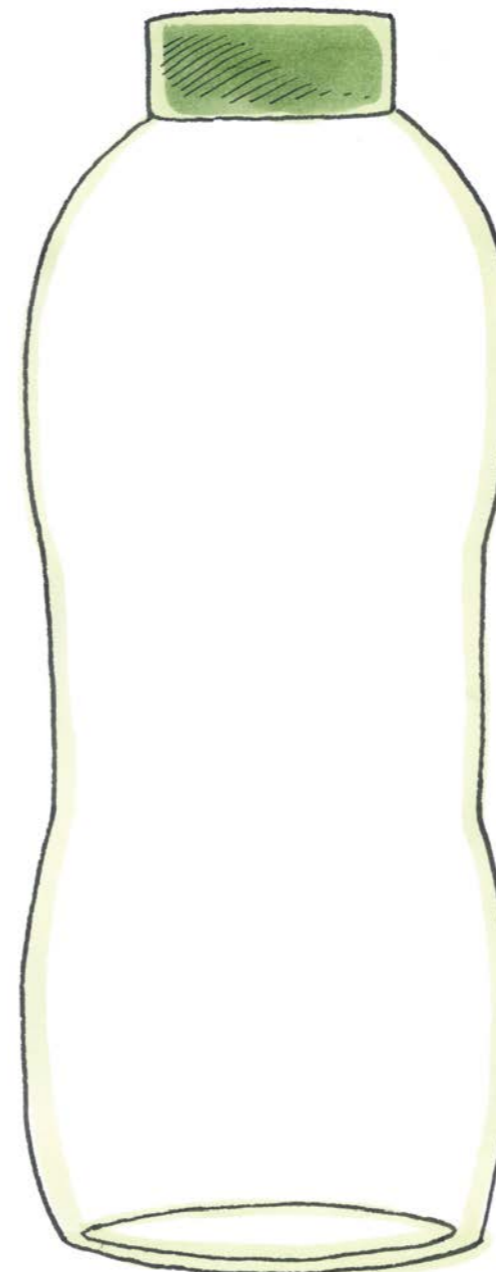


8.


В кафе «Теремок»

1. Mitä ruokasanoja muistat? Kirjoita kuviin aihepiirin sanoja venäjäksi. Apua saat teemasanastosta.


напитки



фрукты



десерты





4. a Haukkuharjoitus. Treenaa Edikin kanssa teeman sanoja. Toista.

с друзьями	ystävien kanssa	смешной	hauska
Не переживай!	Älä ole huolissasi!	Можно мне?	Saanko?
я люблю	tykkään	ещё	vielä
приключения	seikkailuista (tässä: seikkailuelokuvista)	булочки	pullia
может быть	ehkä	девички	tytöt

4. b Kerro teeman tapahtumista vihjeiden avulla venäjäksi.

Irina
Ella ja Elias! Menen Alla Borisovnan luo kylään. Onko teillä kaikki ok?
Hei hei!

Ella
Ah! Vapaus! Minkä elokuvan haluatte katsoa?
Ehkä katsotaan kuitenkin tämä komedia? Se on tosi hauska!
Ole hyvä.

Anton
Joo, äiti! Älä ole huolissasi! Hei hei!
Minä tykkään seikkailufilmeistä.
Okei... Saanko ?

Ella
Minä haluan .
Kira, mitä sinä otat?


Elias
Tytöt, olkaa hiljaa! Leffa alkaa jo!

5. Yhdistä lauseet oikein tekstin mukaan. Merkitse numero ruutuun.


- | | | |
|--------------|--------------------------|----------------|
| 1. Я иду | <input type="checkbox"/> | чипсы? |
| 2. У вас | <input type="checkbox"/> | приключения. |
| 3. Я люблю | <input type="checkbox"/> | очень смешная! |
| 4. Она | <input type="checkbox"/> | пиццу. |
| 5. Можно мне | <input type="checkbox"/> | в гости. |
| 6. Я хочу | <input type="checkbox"/> | всё в порядке? |

6. Herkkujen kirjaimet ovat menneet sekaisin. Mitä ne voivat olla? Kirjoita sana oikein venäjäksi viivalle. Kuvista saat apua!

- | | |
|-----------|-------|
| цацип | _____ |
| пычис | _____ |
| рожемеоно | _____ |
| лакшодо | _____ |
| феконты | _____ |
| намолид | _____ |



10. a Lukekaa parin kanssa kellotaulujen osoittamat kellonajat vuorotellen ääneen venäjäksi. Ottakaa mallia Denis Detektivin säännöstä.



Venäjäksi kellonajat ovat kiehtova juttu! Kellonaika kerrotaan tuntisanan avulla. Sana tunti eli **час** taipuu lukusanan mukaan näin:

1 час
2, 3, 4 часá
5, 6, 7, 8... часóв.




Huomaa! Kun kerrotaan, mihin aikaan jotain tapahtuu, sanan eteen lisätään **в**. Miten siis sanoisit ”kolmelta”?


10. b Kertaa a-kohdan kellonajat parin kanssa niin, että kerrot, mihin aikaan jotain tapahtuu.

11. Piirrä kelloihin viisarit tekstin mukaisesti.


Сейчас...



два часá



вóсемь часóв









четыре часá



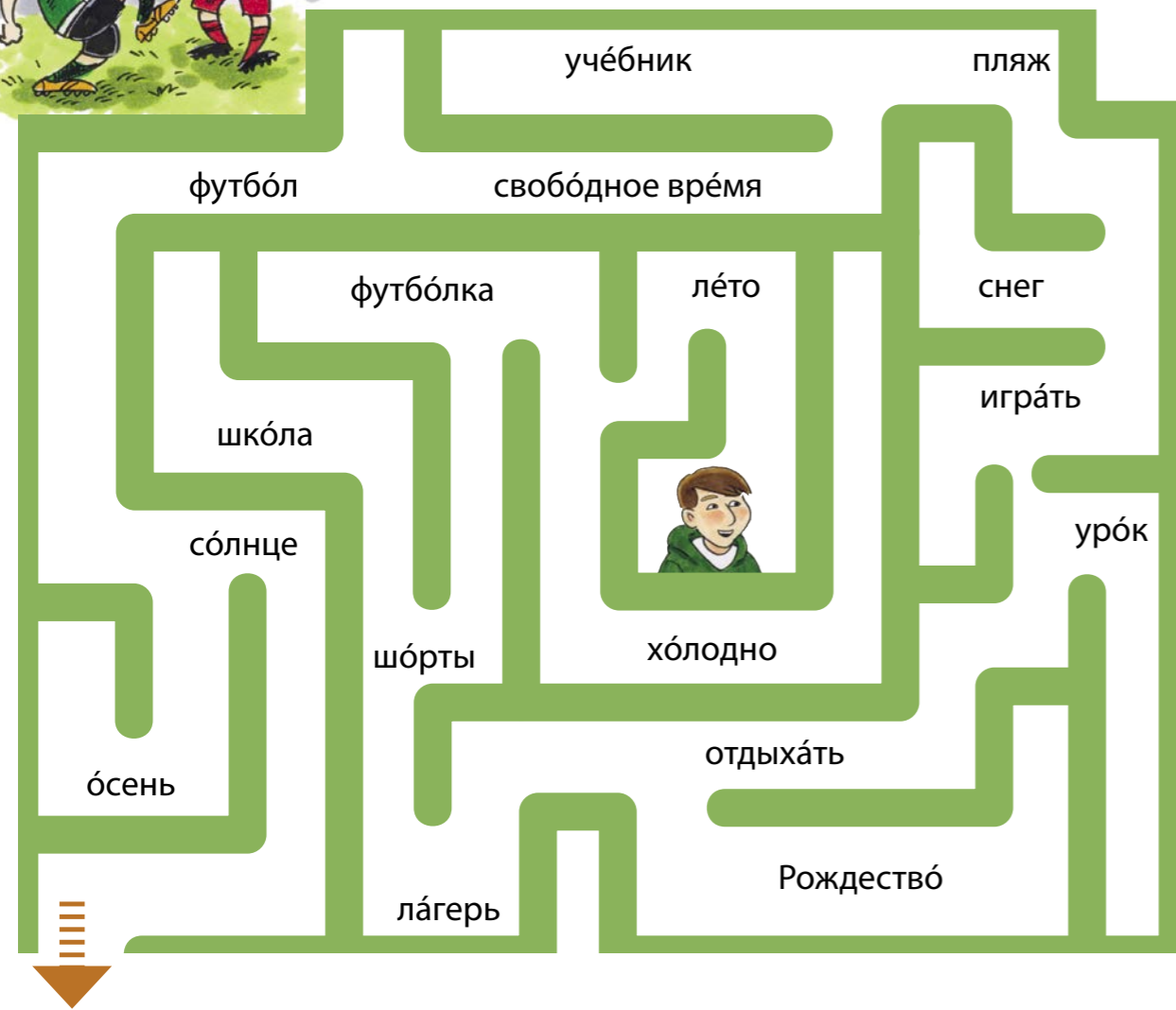
Tarvitset tietenkin muitakin kellonaikoja kuin tasatunteja. Helpointa on sanoa ne lisäämällä tunnin perään minuutit. Esimerkiksi: **Сейчас три (часá) пятна́дцать (минут)**. = Kello on viisitoista yli kolme.

12. a Tutki digitaalisia kellonaikoja ja sano ne ääneen parillesi.



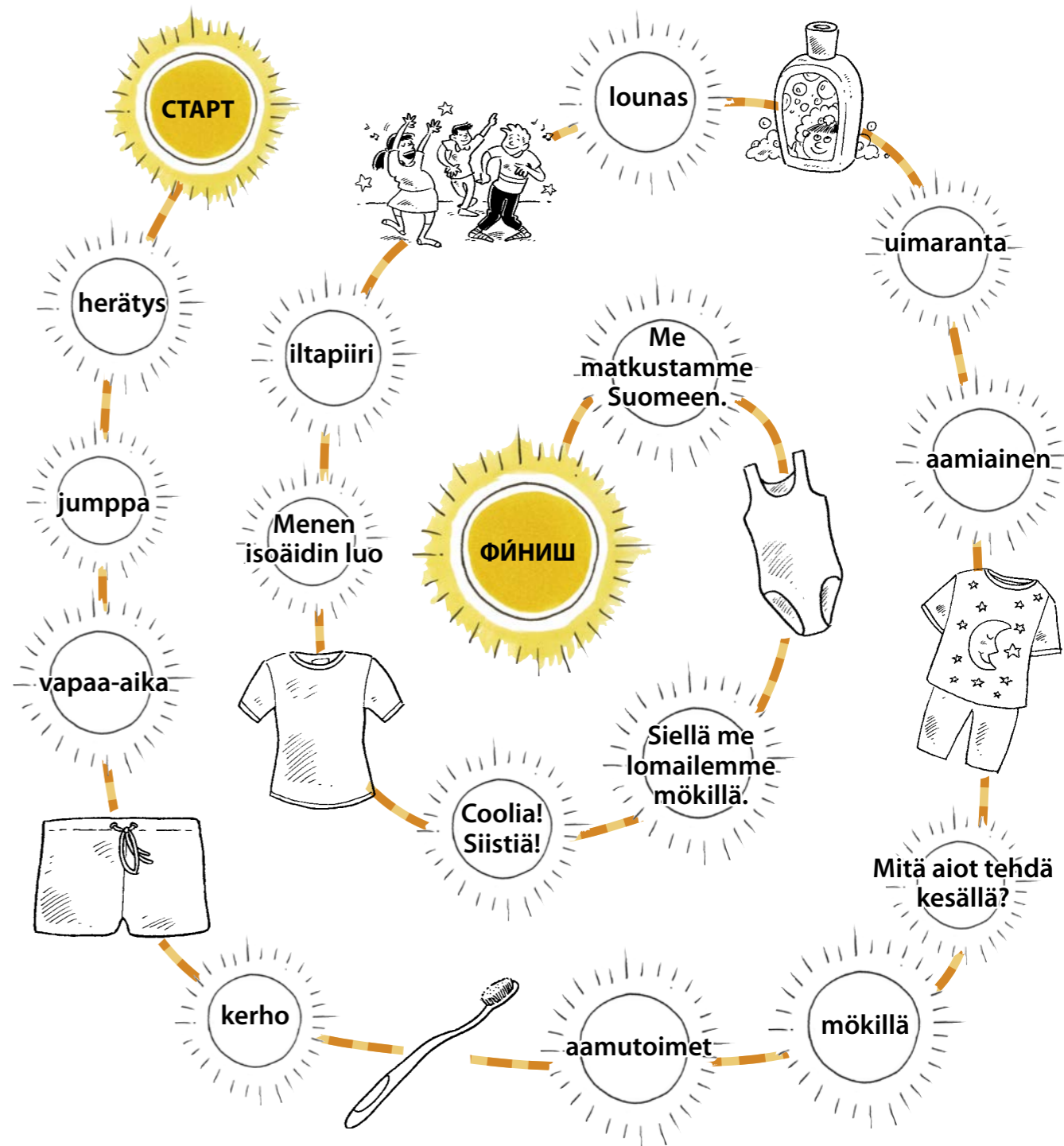
12. b Kuuntele ja tarkista edellisen tehtävän vastaukset. Menivätkö vastaukset oikein?

17. a Auta Elias pois labyrintista! Hän pääsee ulos, kun seuraat kesään liittyviä sanoja ja piirrät viivan.




17. b Kirjoita kesään liittyvät sanat vihkoon. Voit myös kirjoittaa oman lauseen jokaisesta sanasta.


18. Pelaa parin kanssa kesäpeliä. Heitä noppaa ja etene nopan silmäluvun mukaan. Kun osaat sanan tai lauseen venäjäksi, saat värittää sen valitsemallasi värillä. Kumman pelaajan väriä tuli enemmän?



6. Suunnittele oma vaatemallisto käyttäen jotakin venäläistä käsityöperinnettä. Käytä värikyniä.



7. a Muistatko venäjäksi vuodenaajat? Kirjoita ne laatikoihin.



7. b Mieti, mikä käsityöperinne voisi muistuttaa kunkin vuodenaajan tunnelmaa ja värejä. Yhdistä vuodenaika ja kuva.

8. a Lue tekstikirjan sivulta 61 venäläisen kansanlaulun «Во поле берёза стояла» sanat.



8. b Etsi ja kuuntele laulu netistä.

