


## 2. TUTUSTUN KIRKKOONI

### Ikonit kuuluvat ortodoksiseen kirkkoon ja kotiin

1. Laita rasti niiden kuvien viereen, joihin sinusta ikoni voisi kuulua. Väritä kuvat.







2. Kirjoita kir-jain-kor-teil-la-si sana IKONI. Mitä muita sanoja voit tehdä samoista kir-jai-mis-ta? Kirjoita kek-si-mä-si sanat viivalle.

---

---

3. Tutki omaa kotiasi tai luokkaasi. Montako ikonia löydät?

4. Tutki alla olevia kuvia. Mitkä niistä ovat ikoneja?  
Kirjoita ikonien alle sana ikoni.



5. Mitä or-to-dok-si tekee ikonin edessä? Piirrä itsesi ikonin eteen.




**Bonustehtävä**



Kirjoita tietokoneen hakukoneeseen hakusanaksi ikoni.  
Tutki, millaisia ikoneja on olemassa. Kirjoita vihkoon,  
mitä erilaisia tapahtumia ikoneissa on kuvattu.

# Tuohus ja lampukka loistavat ikonin edessä

1. Nimeä kuvien esineet.



2. Kirjoita kir-jain-kor-teil-la-si e-si-nei-den nimet.

3. Täydennä lauseet so-pi-vil-la sanoilla.  
Voit valita sanat alla olevasta laatikosta.

Tuohus on \_\_\_\_\_, joka

val-mis-te-taan \_\_\_\_\_.

Tuo-hus-ten val-mis-tus-paik-ka on \_\_\_\_\_.

Tuo-huk-si-a voi ostaa \_\_\_\_\_

ja \_\_\_\_\_.


Tuo-hus sy-ty-te-tään kirkossa \_\_\_\_\_ edessä.



KIRK-KO-KYNT-TI-LÄ  
LUOSTARI  
KIRKKO  
ME-HI-LÄIS-VA-HA  
LUOS-TA-RI-KAUP-PA  
IKONI



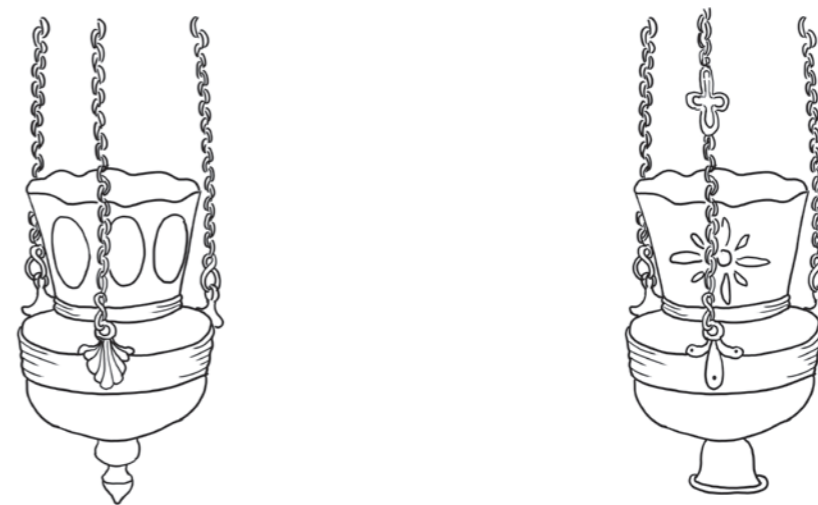
4. Tässä on e-ri-lai-si-a tuo-hus-pöy-ti-ä. Piirrä pöydille tuohuksia.



Montako tuohusta piirsit yhteensä?

\_\_\_\_\_ tuohusta.

5. Mitä eroja lam-pu-kois-sa on? Ympyröi erot.



6. Mitä sinä voisit rukoilla sy-tyt-tä-mäl-lä tuohuksen?  
Lue sanat laa-ti-kos-ta ja kirjoita sopivat asiat viivoille.

---

---

---

---

ter-ve-yt-tä  
ys-tä-vi-ä  
apua  
karkkia  
kiitän päivästä

**Bonustehtävä**



Hae netistä tietoa lampukasta. Kirjoita vihkoon, mitä uutta tietoa löysit.



# Kotikirkkoni

1. Piirrä ja väritä or-to-dok-si-nen kirkko.




2. Täydennä alla olevat lauseet.

Minä asun \_\_\_\_\_ . (paik-ka-kun-ta)

Meidän seurakunnan pappi on isä \_\_\_\_\_ . (papin nimi)

Ko-ti-kirk-ko-ni suo-je-lus-py-hä on \_\_\_\_\_ . (nimi)


3. Etsi kuvasta sipulikupolit ja väritä ne.



Kuinka monta sipulikupolia löysit? Löysin \_\_\_\_\_ sipulikupolia.

4. Kirjoita laa-ti-kos-sa olevat sanat kir-jain-kor-teil-la-si.  
Piirrä toinen sanoista.

KUPOLI  
KEL-LO-TOR-NI



5. Ratkaise hul-lun-ku-ri-set sanat.

Suplin katolla on ku-po-lei-ta. Joissakin supleissa on vain yksi si-pu-li-ku-po-li.  
Mikä supli on? \_\_\_\_\_

Totteri tarkoittaa pyhäksi ju-lis-tet-tu-a luostarin a-su-kas-ta.

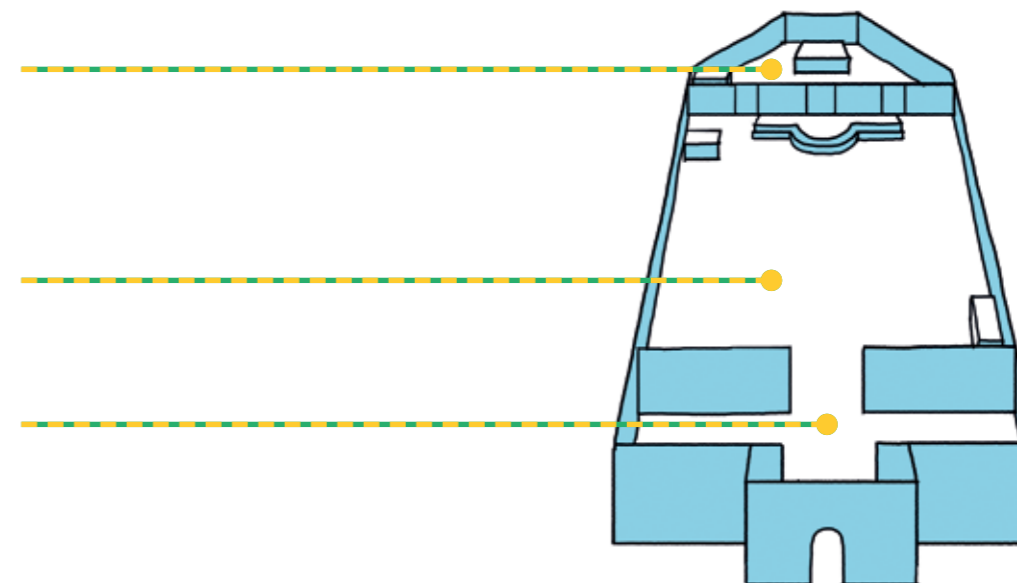
Mikä totteri on? \_\_\_\_\_

Vunna on kirkon osa. Vunnan ja kirk-ko-sa-lin välissä on i-ko-nos-taa-si.

Mikä vunna on? \_\_\_\_\_

6. Kirkossa on kolme osaa. Valitse laatikosta osien nimet ja kirjoita ne oikeille viivoille.

ALTTARI  
KIRK-KO-SA-LI  
ETEINEN



### Bonustehtävä

Mieti yhdessä vanhempiesi kanssa, milloin olet käynyt tai milloin voisit käydä oman seurakunnan kirkossa.

# Vierailen kirkossa

1. Sun-nun-tai-sin kirkossa on ju-ma-lan-pal-ve-lus.  
Mitä pappi tekee silloin? Yhdistä kuva ja te-ke-mi-nen.



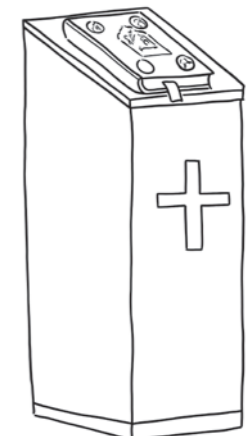
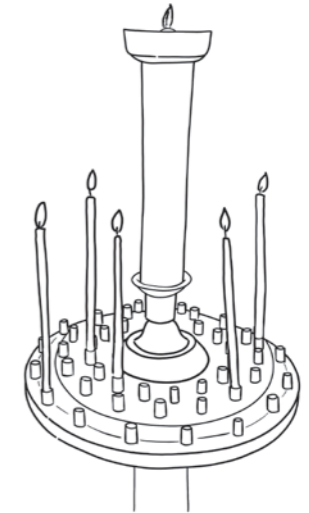


suitsuttaa

saarnaa

jakaa ehtoollista



2. Merkitse rastilla ne esineet, jotka löydät or-to-dok-si-ses-ta kirkosta.






3. Kirjoita sana I-KO-NOS-TAA-SI kir-jain-kor-teil-la-si.



4. Mitä tehdään, kun mennään kirkkoon? Numeroi kuvat oikeaan järjestykseen numeroilla 1, 2 ja 3. Väritä kuvat.



5. PiirLue tarina. Ympyröi kaikki "kirkko"-sanat.

Onni ja Anni menivät sun-nun-tai-na kirkkoon.  
Heidän ko-ti-kir-kos-saan oli  
ju-ma-lan-pal-ve-lus. Kirk-ko-kan-sa seiso-  
ja kirk-ko-kuo-ro lauloi kauniisti.  
Kirkon kel-lo-tor-nis-ta kuului kellojen soittoa.  
Kirkon vah-ti-mes-ta-ri soitti kir-kon-kel-lo-ja  
ja kutsui ihmisiä kirkkoon.

Montako sanaa ympyröit? \_\_\_\_\_ sanaa.



**Bonustehtävä** ★★

Onni ja Anni pohtivat, miten tuohus eroaa muista kynt-ti-löis-tä.  
Mieti sinäkin ja etsi tietoa parisi kanssa.

# Seurakunnassa on monta työntekijää

1. Pohdi, kenelle seu-ra-kun-nan työn-te-ki-jäl-le tehtävät sopivat. Vedä viiva teh-tä-väs-tä piirrokseen.



huolehtii  
kirk-ko-ra-ken-nuk-ses-ta



pitää kerhoja



avustaa pappia  
ju-ma-lan-pal-ve-luk-sis-sa



toimittaa  
ju-ma-lan-pal-ve-luk-si-a



ohjaa kuoroa ja kirk-ko-lau-lua

2. Merkitse e-del-li-sen tehtävän kuviin am-mat-ti-a vastaava kirjain.

- a) PAPPI  
b) KANTTORI  
c) SEU-RA-KUN-TA-MES-TA-RI  
d) DIAKONI  
e) NUO-RI-SO-TYÖN-TE-KI-JÄ

3. Valitse e-del-li-sen tehtävän am-ma-teis-ta kaksi ja kirjoita ne kirjain-kor-teil-la-si.

4. Ympyröi ne asiat, joita sinä voit tehdä omassa seu-ra-kun-nas-sa-si.

laulaa kuorossa

olla apuna ju-ma-lan-pal-ve-luk-sis-sa

käydä kerhossa

käydä eh-tool-lisel-la

sammuttaa tuohuksia

o-sal-lis-tua ris-ti-saat-toon

**Bonustehtävä** 

Onni haluaisi ponomariksi. Mikä ponomari on?  
Etsi tietoa internetistä.

# Taivaallinen esirukoilija ja suojelusenkeli

1. Ketkä ovat Annin ja Onnin tai-vaal-li-set e-si-ru-koi-li-jat? Katso teks-ti-kir-jan kantta ja kirjoita nimet kuvien viereen.



2. Pyydä opettajalta apua ja täydennä lause viivalle.  
Minun tai-vaal-li-nen e-si-ru-koi-li-ja-ni on \_\_\_\_\_.

3. Kuka on kaikkien ihmisten tai-vaal-li-nen e-si-ru-koi-li-ja? Ratkaise arvoitus lait-ta-mal-la tavut oikeaan jär-jes-tyk-seen viivalle.

SYT MA NEIT RI A \_\_\_\_\_

4. Laa-ti-kos-sa on sellaisten pyhien ihmisten nimiä, jotka voivat olla lasten e-si-ru-koi-li-joi-ta. Nimiä on yhdeksän. Etsi ainakin kolme nimeä ja ympyröi ne.

A	M	S	T	D	A	N	I	E	L	D	M	P	I	Q	J	U	D	I	T	S
P	A	A	V	A	L	I	R	K	N	V	V	B	R	X	Å	E	S	A	I	A
S	W	A	U	U	I	X	I	D	S	B	O	R	I	S	O	Ä	R	T	T	N
P	I	R	V	Y	A	N	N	A	S	K	J	A	N	Å	O	O	I	L	K	R
C	N	A	Ö	P	U	I	A	T	T	J	O	H	A	N	N	E	S	A	N	N

## Bonustehtävä

Keksi oma rukouksesi, jonka voit lukea illalla nukkumaan mennessäsi. Kirjoita se vihkoon.



# Olen oppinut uusia asioita

## 1. Laita rasti, jos lause on mielestäsi oikein.

Tiedän, mikä on esi-ru-ko-us.

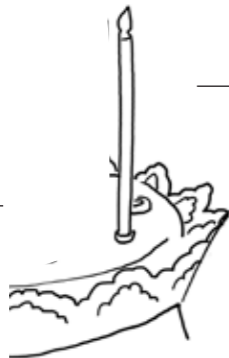
Osaan sytyttää tuohuksen.

Tiedän, missä jumalanpalvelus pidetään.

Tiedän, kuka on tai-vaal-li-nen e-si-ru-koi-li-ja-ni.

Olen oppinut kir-joit-ta-maan uusia sanoja.

## 2. Kirjoita kuvien alle niiden nimet.



## 3. Arvioi omaa työ-ken-te-ly-ä-si us-kon-non-tun-nil-la. Väritä sopiva hymiö.

O-sal-lis-tuin ah-ke-ras-ti keskusteluun.



Tein annetut teh-tä-vät huo-lel-li-ses-ti.



Tein ko-ti-teh-tä-vät.



Kuuntelin ohjeita.



## 4. Mikä sinusta oli tässä jaksossa parasta? Piirrä.

