

María del Carmen Martínez Carrillo
Paula Hannikainen
Kaija Kaasinen
Anne Niemi

COMETA 1

Alaluokkien pitkän espanjan tehtäväkirja

Libro de actividades

Sisällys

	Kielioppi	Ääntäminen	sivu
1.	¡HOLA!		6
A	verbimuodot me llamo, te llamas		
B		kirjaimet l ja ll	
2.	SOY EMMA		11
A	verbimuodot soy, eres		
B	verbimuodot tengo, tienes	kirjain ñ	
3.	ESTA ES MI FAMILIA		20
A	artikkelit un ja una -a ja -o-päätteisten monikko verbimuodot se llamo, se llaman, tiene, tienen persoonapronominit él ja ella possessiivipronominit mi, mis, tu, tus, su, sus	kirjaimet h ja j	
B	e-päätteisten monikko suku ja monikko ser -verbin koko taivutus demonstratiivipronominit este, esta, estos, estas	äänne h kysymyslauseen sävelkulku	
4.	¿DE DÓNDE ERES?		34
A	prepositio de (-sta/stä) kertausta substantiivien suvusta konsonanttipäätteisten monikko		
B	verbimuodot hablo, hablas, habla	kirjain c	
5.	EN CLASE		44
A	tener -verbin koko taivutus prepositio en (-ssa, -lla)		
B	ser -verbin kertaus kaikki persoonapronominit de -genetiivi	kirjainyhdistelmät que, qui, gue ja gui	
6.	¿TE GUSTA JUGAR AL FÚTBOL?		52
A	verbi gustar + infinitiivi määräiset artikkelit el, la, los, las		
B	tärkeitä kysymyssanoja	kirjainyhdistelmä ch	

© Opetushallitus ja tekijät: María del Carmen Martínez Carrillo, Paula Hannikainen, Kaija Kaasinen, Kimmo Kontturi, Anne Niemi, Katja Ojasto

Opetushallitus
PL 380
00531 Helsinki
www.oph.fi/verkkokauppa

Ulkoasu: DA Graphics, Tanja Varonen
Kuvitus: Anna Polkutie
Toimittaja: Hanna Pelttari
Tuottaja: Salla Peltola

ISBN 978-952-13-6070-1



Painopaikka: Next Print Oy, Helsinki, 2016

KOPIONTIKIELTO

Tämä kirja on tehtäväkirja, joka on suojattu tekijänoikeuslailla (404/61).

Tämän teoksen tai sen osan valokopiointi, skannaaminen tai muu digitaalinen kopiointi tai käyttö ja muuntelu on kokonaan kielletty. Kopioston kopiointiluvat eivät koske työ-, tehtävä- ja harjoituskirjoja.

Lisätietoja luvista www.kopiosto.fi.

	Kielioppi	Ääntäminen	sivu
7.	PARA MÍ UN HELADO		60
A	monikko z → c verbi hay	kirjain y	
B			
8.	¿TIENES MASCOTAS?		67
A	verbi gustar + substantiivi de + el → del		
B	adjektiivin taivutus	kirjain g	
9.	DE PICNIC		80
A	adjektiivin paikka ilmaisuu qué + adjektiivi		
B	hay + un /una	kirjain z kirjainyhdistelmät ce ja ci	
10.	¿QUÉ HACES POR LAS TARDES?		89
A	estar + paikanimaisuus		
B	ar- ja er- verbien yksikkömuodot	kirjaimet p, b ja v	
11.	ASÍ SOY YO		101
	Kappaleiden 1–10 kertausta	sanelu	
12.	¿QUÉ TE PASA?		111
A	estar + adjektiivi		
B	ar- ja er- verbien koko taivutus	äänteet /t/ ja /d/	
13.	¿DÓNDE VIVES?		121
A	estar + lisää paikanimaisuus ir- verbien yksikkö		
B	verbi ir a + el → al	äänteet /k/ ja /g/	

	Kielioppi	Ääntäminen	sivu
14.	UNA VISITA AL ZOO		132
A	kellonajat verbi querer		
B	ar- ja er- verbien kertaus ir- verbien monikko kaikki taivutusluokat yhdessä	säännöllinen sanapaino	
15.	¿QUÉ ROPA LLEVAS?		144
A	verbi poder		
B	verbi doler	epäsäännöllinen sanapaino	
16.	¡NOS VAMOS DE VACACIONES!		154
	Kappaleiden 12–15 kertausta	sanelu	
	Itsearviointia		165



Así soy yo

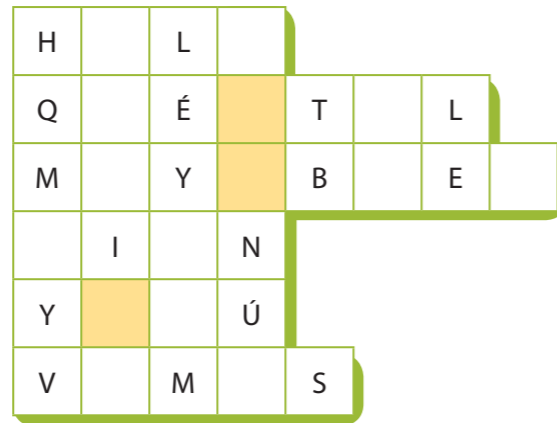
Mi nombre _____
 Mi clase _____
 Mi escuela _____
 Mi profesor/profesora _____

1. ¡HOLA!

Texto A

1 Completa. Täydennä ristikko.

1. Hei!
2. Mitä kuuluu?
3. Oikein hyvää.
4. Hyvää.
5. Entä sinulle?
6. Mennään.



2 Habla. Harjoittele tervehtimistä parisi kanssa. Vaihtakaa rooleja. Apua saat tekstikirjan sivuilta 8–9. Äänittäkää keskustelut puhelimella ja kuunnelkaa.

A: Moi. Mikä sinun nimesi on?

B: Moi. Nimeni on... Mitä kuuluu?

A: Hyvää. Entä sinulle?

B: Hyvää kiitos.

3 Escucha. Kuuntele lauseet ja numeroi 1–5 siinä järjestyksessä kun kuulet ne. Huomaa, että yksi lause jää yli.

– ¡Hola, Quique!

– Bien, gracias.

– ¿Qué tal, Ale?

– Bien, muy bien. ¿Y tú?

– Muy bien, gracias.

– Hasta luego.

Texto B

4 Relaciona. Yhdistä samaa tarkoittavat sanonnat.

1. Buenos días.
2. ¿Cómo te llamas?
3. Me llamo...
4. ¿Cómo estás?
5. Mucho gusto.
6. Hasta luego.
7. Adiós.
8. Gracias.

- A. Nähdään taas!
- B. Minun nimeni on...
- C. Huomenta.
- D. Näkemiin.
- E. Mikä sinun nimesi on?
- F. Hauska tutustua.
- G. Kuinka sinä voit?
- H. Kiitos.

¡Atención!

¿Cómo te llamas?
Mikä sinun nimesi on?

Me llamo Ana.
Nimeni on Ana.

Te llamas Iván.
Nimesi on Iván.



5 Habla. Valitse itsellesi espanjankielinen nimi tekstikirjan sivun 10 nimelistasta. Kiertele luokassa ja selvitä, minkä nimen muut ovat itselleen valinneet.

A: Hola. ¿Cómo te llamas?



B: Me llamo... ¿Y tú?

A: Me llamo...

B: Mucho gusto.

A: Mucho gusto.

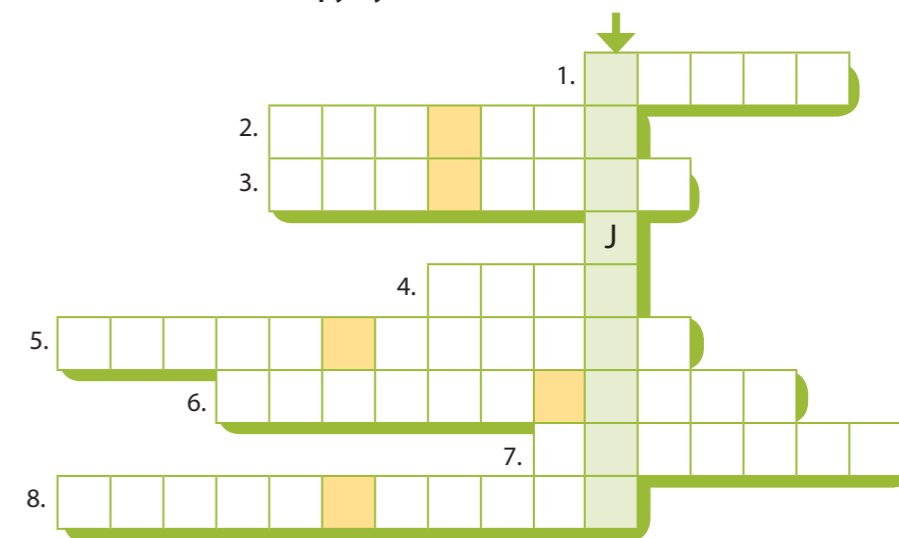
6 Completa. Täydennä sarjakuvat espanjaksi.



7 Habla. Olet uudessa koulussa Espanjassa ja tutustut luokkatoveriisi. Esittäytykää toisillenne. Harjoittele parisi kanssa pieni tilanne espanjaksi ja kuvatkaa se videolle.

8 Completa. Täydennä ristikko. Mikä nimi muodostuu pystyriville?

1. Näkemiin.
2. Miten menee?
3. Oikein hyvin.
4. Moi!
5. Nähdään huomenna!
6. Huomenta!
7. Kiitos.
8. Nähdään taas.



9 Escucha. Kuuntele ja valitse tilanteeseen sopiva vastaus numeroimalla 1–6.

- | | |
|-------------------------------------------|---------------------------------------------|
| <input type="checkbox"/> Me llamo Carlos. | <input type="checkbox"/> Muy bien, gracias. |
| <input type="checkbox"/> Bien, ¿y tú? | <input type="checkbox"/> Buenos días. |
| <input type="checkbox"/> Adiós. | <input type="checkbox"/> Hola. |

10 Escucha. Kuuntele ja toista. Mieti, onko kyseessä tytön vai pojan nimi.

- | | chico | chica |
|--------------|--------------------------|--------------------------|
| 1. Carlos | <input type="checkbox"/> | <input type="checkbox"/> |
| 2. Carlota | <input type="checkbox"/> | <input type="checkbox"/> |
| 3. Juanita | <input type="checkbox"/> | <input type="checkbox"/> |
| 4. Juan | <input type="checkbox"/> | <input type="checkbox"/> |
| 5. Enrique | <input type="checkbox"/> | <input type="checkbox"/> |
| 6. Enriqueta | <input type="checkbox"/> | <input type="checkbox"/> |
| 7. Mario | <input type="checkbox"/> | <input type="checkbox"/> |
| 8. María | <input type="checkbox"/> | <input type="checkbox"/> |
| 9. Julia | <input type="checkbox"/> | <input type="checkbox"/> |
| 10. Julio | <input type="checkbox"/> | <input type="checkbox"/> |





11 a. Escucha y repite. Kuuntele ja toista.

te llamas una tortilla Casillas Sevilla Falla
Valladolid Villa Llosa Mallorca Marbella

b. Escucha. Onko sanassa l vai ll? Merkitse ruutuun.

	1.	2.	3.	4.	5.	6.	7.	8.
L	<input type="checkbox"/>	<input type="checkbox"/>	<input type="checkbox"/>	<input type="checkbox"/>	<input type="checkbox"/>	<input type="checkbox"/>	<input type="checkbox"/>	<input type="checkbox"/>
LL	<input type="checkbox"/>	<input type="checkbox"/>	<input type="checkbox"/>	<input type="checkbox"/>	<input type="checkbox"/>	<input type="checkbox"/>	<input type="checkbox"/>	<input type="checkbox"/>

12 Escucha y repite. Kuuntele ja toista.

Estrella estrellita

Estrella estrellita,
bella, amarilla.
Estrella estrellita,
llama en el valle.
Estrella estrellita,
¿cómo te llamas?



2. SOY EMMA

Texto A

1 Lee. Lue kappale 2A (s. 11) parisi kanssa niin, että käytätte omia nimiänne. Vaihtakaa rooleja.

¡Atención!



Soy Estrella.
Soy de Finlandia.
¿Eres Marcos?
¿Eres de Perú?



Sí, soy Marcos.
Soy de Perú.

Soy Estrella.
Soy de Finlandia.
¿Eres Marcos?
¿Eres de Perú?

Olen Estrella.
Olen Suomesta.
Oletko Marcos?
Oletko Perusta?

- Olen... (oma nimesi) _____.
- Olen Suomesta. _____
- Oletko Espanjasta? _____

¡Atención!

Un ja una-sanat

Etsi, kuinka kappaleessa 3A sanotaan seuraavat:



1. veli un _____
2. sisko _____
3. perhe _____
4. koira _____
5. lemmikki _____
6. kissa _____



Kaikki espanjan esineitä, ihmisiä ja eläimiä tarkoittavat sanat ovat joko **un-** tai **una-**sanoja. **Un-**sanat päättyvät yleensä _____-kirjaimen ja **una-**sanat päättyvät yleensä _____-kirjaimen.

6 **Completa.** Kirjoita sanat espanjaksi oikeisiin sarakkeisiin.



UN	UNA

¡Atención!

Yksi vai monta?

Täydennä.

¿Tienes _____?

Onko sinulla sisaruksia?

¿Cuántos _____ tienes?

Kuinka vanha olet?

Yksi

un hermano

un año

una mascota

Monta

hermano _____

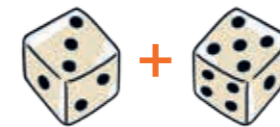
año _____

mascota _____

Jos sana päättyy **a-** tai **o-**kirjaimen, kun asioita on yksi, sanaan lisätään _____-kirjain, kun asioita on monta.



7 **Juega.** Pelaa monikkopeliä parin kanssa. Heittäkää vuorotellen kahta noppaa ja laskekaa, montako sukulaista sukukokouksessa on paikalla.



ocho primos



a. Relaciona. Yhdistä espanjan hän-sanat oikeisiin kuviin.



ÉL

ELLA



b. Habla. Käytä nyt sanoja **él** ja **ella** ja osoittele luokkatovereitasi ja kerro heistä mallin mukaan jotakin.

Él es Luukas.

Ella es Vilma.

Tiene 10 años.

Tiene 11 años.

Tiene un perro.

Tiene una hermana.

Se llama...

Se llama...



¡Atención!

minun – sinun – hänen



Mi hermano tiene 7 años.
Minun veljeni on 7-vuotias.



Mis hermanos tienen un gato.
Minun veljilläni on kissa.



Tu hermana se llama Susana.
Sinun siskosi nimi on Susana.



Tus hermanas se llaman Paz y Mar.
Sinun siskojesi nimet ovat Paz ja Mar.



Su perro se llama Chuqui.
Hänen koiransa nimi on Chuqui.



Sus perros se llaman Taco y Blanco.
Hänen koiriensä nimet ovat Taco ja Blanco.

Jos omistettavia asioita on monta, sanat **minun**, **sinun** ja **hänen** päättyvät kirjaimiin _____.