


Anttila
Huxley
Lindström
Nurmi
Martínez Carrillo

ESTRELLAS 1



Sisällysluettelo



Opiskeluvinkkejä s. 6–7

Luku	Teemat	Kielitieto
<p>U Unidad 1 (s. 8–15)</p> <ul style="list-style-type: none"> Rompehielos Vocabulario Así soy yo Pasatiempos Blogueando 	<ul style="list-style-type: none"> itsestä kertominen harrastukset 	<ul style="list-style-type: none"> sanojen suku ja luku säännöllisten verbien taiputus ser- ja estar-verbbit aakkoset prepositioita ja ajanilmauksia yhdyssanat
<p>U Unidad 2 (s. 16–25)</p> <ul style="list-style-type: none"> Rompehielos Vocabulario Se acabó el verano Nada mejor en la vida que una familia unida Cataluña, Galicia, País Vasco 	<ul style="list-style-type: none"> luonteen ja ulkonäön kuvailu perheestä ja kavereista kertominen sukulaisuussanat maat, kansalaisuudet, kielet 	<ul style="list-style-type: none"> omistuspronominit demonstratiivipronominit adjektiivit tener- ja ir-verbbit tener-ilmauksia datiivipronominit gustar-verbbin käyttöä
<p>U Unidad 3 (s. 26–35)</p> <ul style="list-style-type: none"> Rompehielos Vocabulario ¿Vienes a ver el partido? ¡Diviértete! Personajes famosos 	<ul style="list-style-type: none"> vapaa-ajan vietto ajan ilmauksia viikonpäivät kuukaudet vuodenajat 	<ul style="list-style-type: none"> artikkelien käyttöä kysymyssanoja olla-verbien käyttöä vokaalinmuutosverbejä (ar- ja -er) apuverbien käyttöä
<p>U Unidad 4 (s. 36–43)</p> <ul style="list-style-type: none"> Rompehielos Vocabulario En clase de economía del hogar En el colegio Receta de gazpacho 	<ul style="list-style-type: none"> koulu ja oppiaineet 	<ul style="list-style-type: none"> genetiivi eli omistusmuoto prepositioiden käyttöä kellonajat ja niiden käyttöä ir a + perusmuoto acabar de + perusmuoto säännöllinen perfekti
<p>U Unidad 5 (s. 44–51)</p> <ul style="list-style-type: none"> Rompehielos Vocabulario Palomitas, pizza y partido Aquí no hay quien viva Las normas de casa 	<ul style="list-style-type: none"> kotityöt ja kodinkoneet asuminen 	<ul style="list-style-type: none"> käskymuodot (tú ja vosotros) estar + gerundi -rakenne tener que -rakenne hay que -rakenne objektipronominit

Luku	Teemat	Kielitieto
<p>U Unidad 6 s. 52-59</p> <ul style="list-style-type: none"> Rompehuelos Vocabulario + Gastando la paga H En el escaparate i Cómo crear tu propio estilo personal 	<ul style="list-style-type: none"> vaatekaupassa asiointi vaatteet ja värit 	<ul style="list-style-type: none"> adjektiivien vertailu datiiviverbit objektipronominien käyttöä
<p>U Unidad 7 s. 60-67</p> <ul style="list-style-type: none"> Rompehuelos Vocabulario + Los turistas perdidos H ¿Cómo llego a...? i Hispanohablantes en Finlandia 	<ul style="list-style-type: none"> tien kysyminen ja neuvominen kaupunkisanastoa vuosiluvut ilmansuunnat 	<ul style="list-style-type: none"> lukusanat sadasta ylöspäin hay olla-verbien käyttöä paikan prepositioita indefiniittipronomineja
<p>U Unidad 8 s. 68-77</p> <ul style="list-style-type: none"> Rompehuelos Vocabulario + ¡Agua, rápido! H Las lentejas, las tomas o las dejas i Saludos de México 	<ul style="list-style-type: none"> ravintolassa asioiminen ateriat ja ruokailuun liittyvää sanastoa 	<ul style="list-style-type: none"> datiivipronominien käyttöä diminutiivi sinuttelu ja teitittely henkilöobjektin a-prepositio epäsäännöllinen perfekti todo
<p>U Unidad 9 s. 78-85</p> <ul style="list-style-type: none"> Rompehuelos Vocabulario + ¡Que se mejore! H Ajo, cebolla y limón y déjate de inyección i En la consulta del médico Consejos de la abuela 	<ul style="list-style-type: none"> arjen rutiineista kertominen lääkärissä asioiminen ja siihen liittyvää sanastoa kehonosat 	<ul style="list-style-type: none"> hace que -rakenne refleksiiviverbit määrän ilmauksia doler
<p>U Unidad 10 s. 86-93</p> <ul style="list-style-type: none"> Rompehuelos Vocabulario + ¡Ya no queda mucho! H Alrededor del mundo i Mi año en España 	<ul style="list-style-type: none"> matkan suunnittelu matkustussanastoa kulkuneuvoja 	<ul style="list-style-type: none"> preferir ja soler-verbit tener-verbin käyttöä datiivi- ja objektipronomini yhdessä

Luku	Teemat	Kielitieto
<p>U Unidad 11</p> <ul style="list-style-type: none"> Rompehielos Vocabulario <p>t Sudando en Andalucía</p> <p>H ¿Qué tiempo hace?</p> <p>i Planea el curso de español de tus sueños</p>	<p>s. 94-101</p> <ul style="list-style-type: none"> matkalla oleminen sää matkalipun ostaminen 	<ul style="list-style-type: none"> datiivi- ja objektipronominien käyttöä futuuri

Fiestas y tradiciones españolas..... s. 102

Informativo-sanastot..... s. 108

Aakkosellinen sanasto espanja–suomi..... s. 118

Aakkosellinen sanasto suomi–espanja s. 128

Teemasanastot (vuodenajat, kuukaudet, viikonpäivät, värit, lukusanoja, aakkoset) s. 138

Prepositioita s. 140



Kuvalähteet:

s. 10–11 Svetlana Kononova / Shutterstock.com	s. 68 salaatti vasiliki/iStock
s. 12–13 vm / iStock by Getty Images	s. 68 (kana) Floortje/iStock
s. 14 Pixabay	s. 68 (avocado) RedHelga /iStock
s. 15 (tausta), Ensup/iStock	s. 72 mactrunk/iStock
s. 15 AgenciaAndes via Visual hunt / CC BY-SA	s. 73 LauriPatterson/iStock
s. 20–21 Steve Debenport / iStock by Gettyimages	s. 74 Elena Danileiko / iStock
s. 22 (ylä) Lilly/Dreamstime	s. 75 Alija/iStock
s. 22 (ala) Natursports/Dreamstime	s. 76 simm18pl/iStock
s. 23 David Ortega Baglietto / Shutterstock.com	s. 77 Granger Historical Picture Archive / Alamy Stock Photo
s. 24 EFE News Agency / Alamy Stock Photo	s. 82 Olesia Bilkei / Dreamstime
s. 25 Hanmon/Dreamstime	s. 85 JannHuizenga/iStock
s. 26 (logot) Rose Carson / Shutterstock.com	s. 90 Pixabay
s. 30 Algefoto/iStock	s. 92 julichka/iStock
s. 31 Kamisoka/iStock	s. 92 Claudia Martinez Quillen
s. 32 Featureflash Photo Agency / Shutterstock.com	s. 96 Pamela Tekiel / Dreamstime
s. 33 Phil Stafford / Shutterstock.com	s. 98–99 Pixabay
s. 34 Isa Fernandez Fernandez / Shutterstock.com	s. 100 (ylä) oneinchpunch/iStock
s. 35 Christian Bertrand / Shutterstock.com	s. 100 (kesk.) jgaunion /iStock
s. 40 Tim Graham / Alamy Stock Photo	s. 100 (ala) OcusFocus/iStock
s. 42 Lisovskaya Natalia / Shutterstock.com	s. 101 (ylä) mkos83/iStock
s. 48 Elenaburn/Dreamstime	s. 101 (ala) lucamarimedia/Shutterstock.com
s. 56 Maridav/Shutterstock.com	s. 102 (ylä) Alfonsodetomas / Dreamstime
s. 58 (lenkkarit) Paffy69 /iStock	s. 102 (ala) Carlos Soler Martinez / Dreamstime
s. 58 (tennarit) kieferpix iStock	s. 103 (ylä) Lucas Vallecillos / Alamy Stock Photo
s. 58–59 (korut), Floral Deco / Shutterstock.com	s. 103 (keski) PjrTravel / Alamy Stock Photo
s. 59 (kengät) Creative Lab / Shutterstock.com	s. 103 (ala) JORDI CAMÍ / Alamy Stock Photo
s. 58–59 (muut kuvat) Pixabay	s. 104 (ylä) Eric Crama /Shutterstock
s. 64–65 Slot /iStock	s. 104 (keski) phatymak's studio /Shutterstock
s. 66–67 Marja Viskari	s. 104 (ala) Iakov Filimonov / Dreamstime
s. 66–67 (alareuna) Svetlana Kononova / Shutterstock.com	s. 105 (ylä) Anasife/Dreamstime
s. 68 (tomaatti) anna1311/iStock	s. 105 (vasen) Natursports/Dreamstime
s. 68 (pavut) milanfoto /iStock	s. 104 (oikea) ZUMA Press, Inc. / Alamy Stock Photo
s. 68 (sipuli) chictype/iStock	s. 106 (ylä) Gannet77/iStock
s. 68 (valkosipuli) AlasdairJames /iStock	s. 106 (ala) Syldavia/iStock

Opiskeluvinkkejä

Vieraan kielen opiskelu on kestävyysurheilua. Sinustakin voi tulla huippu! Matka on pitkä, mutta palkitseva. Luota kykyysi oppia vierasta kieltä. Lahjakkuudesta on apua, mutta parhaimmat kielenoppijat ovat nähneet vaivaa taitojensa kartuttamiseen opiskelemalla. Opi vierasta kieltä tehokkaasti, kun harjoittelet sitä usein, vaikka vain hetken kerrallaan.



Älä pelkää tehdä virheitä. Unohda täydellisyys. Tärkeintä on, että viesti välittyy. Sovella oppimaasi ja tutki lisää. Kehitä tiedonhakutaitoja kokeilemalla espanjankielisiä hakusanoja. Kysy tarvittaessa opettajalta vinkkejä hyviksi hakusanoiksi aina tunnin aiheeseen liittyen.

Opi sanoja

Sanaston harjoitteluun kannattaa panostaa. Opettele uusia sanoja säännöllisesti. Etsi vastakohtapareja, tee itsellesi sanakirjaa, piirrä miellekarttoja ja keksi sanoille hassuja muistisääntöjä. Käytä sanaston opettelussa valmiita sovelluksia ja tee siitä hauskeempaa pelien avulla.

Hio ääntämistä

Opettele sanojen ääntäminen huolellisesti. Äänitä sanastoja niitä opiskellessasi, kun haluat vahvistaa kuullunymmärtämistaitojasi. Kun kuulet sanan seuraavan kerran, se on jo tuttu. Kuuntele espanjan eri murteita ja etsi erilaisia ääninäytteitä. Opi erottamaan espanjan kielelle ominainen sävelkulku; tunnistaatko jo kysymys- ja väitelauseen eron? Miten se eroaa oman äidinkielesi sävelkulusta?



Puhu rohkeasti

Opiit sujuvaksi espanjan puhujaksi kuuntelemalla muiden puhetta, sävelkulkua ja ääntämistä. Kuuntele ensin malliversio (esim. laulu, kirjan teksti tai säätiedotus), ja äänitä sitten oma tuotoksesi. Matkiminen ja liioittelu on sallittua! Kohtelias suomalainen jää espanjankielisten seurassa auttamatta tuppisuiksi, jos jää odottamaan omaa vuoroaan. Elävöitä puhettasi eleillä ja ilmeillä, niitä käytetään paljon espanjankielisessä maailmassa tehostamassa viestin perille menoa.

Lue monipuolisesti


Opi tehokkaaksi lukijaksi lukemalla paljon. Lue teksti rauhassa kokonaan läpi, ja jaa se sen jälkeen pienempiin osiin. Yritä löytää jokaisen kappaleen pääsisältö. Kaikkia tekstin sanoja ei tarvitse osata. Voit myös päätellä joidenkin sanojen merkityksen tunnistamalla muita sanoja. Myös kielitiedon osaaminen auttaa tekstin ymmärtämisessä. Poimi tekstistä usein esiintyviä ilmauksia sanakirjaasi, ja opettele ne ulkoa. Selaile mm. sarjakuvia ja blogitekstejä, saat niiden kuvituksesta tukea tekstin ymmärtämiseksi.

Tartu kynään

Harjoittele kirjoittamista paljon. Aloita itsellesi tutuista ja mielluisista aiheista. Mieti aluksi, mikä on kirjoituksesi pääsisältö. Suunnittele ensin, toteuta sitten. Ota avuksesi apukysymykset ja miellekartat. Tarkista tekstisi ja kuvittele itsesi lukijan asemaan. Espanjan sanajärjestys antaa sinulle paljon vapauksia. Espanjassa tekijä näkyy useimmiten taivutetussa verbimuodossa päätteenä, usein esim. soy riittää yo soy:n sijaan.




UNIDAD 1 Rompehielos



- a. Yhdistä verbi ja kuva.
b. Mitä sinä tykkäät tehdä kesällä?
Kirjoita listaan lisää verbejä espanjaksi.

1. dormir hasta tarde
2. leer
3. jugar al baloncesto
4. comer helado



2. Keskustele parisi kanssa espanjaksi mallin mukaan.

- ¿Qué te gusta hacer en verano?
- Me gusta **dormir hasta tarde.** ¿Y a ti?

- ¡A mí también! Niin minäkin!

- A mí no. Minä en.

3. Jatkaa keskustelua isommassa ryhmässä. Kerro muille espanjaksi kolme asiaa, mitä tykkäät tehdä kesäisin. Kahden pitää olla totta, yhden on oltava valetta. Muut arvaavat, mikä on valetta.

verdad
mentira

totta
valetta

Así soy yo Tällainen olen

Venla		Miguel	
mis padres	vanhempani	la afición	harrastus
pasar	viettää	ver*	
allí		la serie	sarja
ir*	mennä	japonés, -a	japanilainen
los hermanos	veljet; sisarukset	dibujar	piirtää
menor	nuorempi	el cómic	sarjakuva
estar* al sol	olla auringossa	montar en bmx	ajaa tempupyörällä
nadar		la bicicleta	
escuchar	kuunnella	entrenar	treenata
hacer*		entre semana	arkisin, viikolla
una barbacoa	grillata	normalmente	
me encanta	tykkään paljon	por supuesto	tietenkin
pasear con el perro	ulkoiluttaa koiraa	muchas veces	usein
la naturaleza	luonto	lo pasamos bien	meillä on hauskaa
precioso, -a	ihana		
el/la gemelo, -a	kaksonen	Jorge	
menos	vähemmän	a mí me gusta	minä tykkään
divertido, -a	hauska	leer	
pesado, -a	rasittava	bastante	aika paljon
		algunas veces	silloin tällöin
Ceci		el inglés	
los cascos a todo		la novela	romaani
volumen	kuulokkeet täysillä	el terror	kauhu
el baile		la ciencia-ficción	scifi
el fin de semana	viikonloppu	la guitarra	
nuestro, -a, -os, -as	meidän	tocar	soittaa
el barrio	kaupunginosa	la toco	soitan sitä
		el grupo	fässä: bändi
		ensayar	harjoitella

1. Alleiviivaa sanastosta viisi harrastuksiin liittyvää sanaa.
2. Vertaile merkintöjä pari kanssa.
3. Suomenna sanastosta tekstin avulla puuttuvat kohdat.

Así soy yo

Venla:

Mis padres son finlandeses, pero también pasamos mucho tiempo en Málaga. Allí me gusta ir a la playa con mis hermanos menores y estar todo el día al sol.

- 5 Nadamos, escuchamos música y hacemos una barbacoa. También me encanta pasear con mi perro Dino en la naturaleza. Es un perro labrador negro precioso. Tengo dos hermanos gemelos que tienen tres años menos que yo. Son divertidos, pero a veces muy
- 10 pesados también.

Ceci:

Me gusta mucho la música. Siempre voy por la calle con mis cascos a todo volumen con mi música preferida.

- 15 También voy a clases de baile tres veces a la semana con mi hermana pequeña. Bailamos funk, street dance y hip hop. Los fines de semana vamos al centro comercial con nuestros amigos del barrio.



Jorge:

20 A mí me encanta leer. Leo muchos libros en español y en finés, a veces también en inglés. Prefiero las novelas de terror y de ciencia-ficción. También me gusta tocar la guitarra. Tenemos un grupo de música y ensayamos en el colegio los miércoles y los viernes.

Miguel:

25 Mis aficiones preferidas son ver series de anime japonesas y dibujar cómics, especialmente manga. También me gusta montar en mi bmx. Voy a entrenar con la bicicleta entre semana, normalmente, dos o tres días. Y por supuesto, los fines de semana veo a
30 mis amigos. Muchas veces estamos en el parque y lo pasamos bien.



Pasatiempos



Tutustu oheiseen sanastoon.

- Esitä parillesi jotakin harrastusta. Parisi arvaa sen espanjaksi.
 - Mitkä tärkeät harrastukset puuttuvat sanastosta?
- Keskustele parisi kanssa mallin mukaan, mitkä harrastukset teitä kiinnostavat.
 - **Me interesa escalar.**
 - **A mí también. / A mí no.**
- Keksi parisi kanssa espanjaksi, mihin harrastuksiin seuraavat väittämät sopivat.
 - se on kallista
 - pitää olla luova
 - pitää olla nopea
 - sitä pelataan joukkueessa
 - pitää treenata paljon
 - olen hyvä siinä
 - harrastetaan sisätiloissa
 - liittyy talveen
 - Suomessa hyvin suosittua

jugar* a... pelata...

el hockey sobre hielo	jääkiekkoa
el baloncesto	koripalloa
el béisbol finlandés	pesäpalloa
el unihockey	salibandya
el voleibol	lentopalloa
el tenis	tennistä
el bádminton	sulkapalloa
el ordenador	tietokoneella
videojuegos	videopelejä
el ajedrez	shakkia
juegos de mesa	lautapelejä
los bolos	keilata

practicar... harrastaa...

ciclismo	pyöräilyä
boxeo	nyrkkeilyä
atletismo	yleisurheilua
snowboard	lumilautailua
esquí de fondo	murtomaahiihtoa
yoga	joogaa
golf	golfia
natación	uintia
orientación	suunnistusta
artes marciales	kamppailulajeja

salir*a correr	lenkkeillä
montar a caballo	ratsastaa
esquiar	lasketella
escalar	kiipeillä
ir* al gimnasio	käydä kuntosalilla
hacer senderismo	patikoida
ser* scout	olla partiossa
cantar	laulaa
cocinar	laittaa ruokaa
hacer* manualidades	tehdä käsitöitä
bloguear	pitää blogia
seguir* (e-i) un blog	seurata blogia
seguir* (e-i) a youtubers	seurata tubettajia
programar	ohjelmoida
ver* películas	katsoa elokuvia
dibujar	piirtää
pintar	maalata
tocar el violín	soittaa viulua
tocar la batería	soittaa rumpuja

BLOGUEANDO

En el post de hoy vamos a compartir algunas cosas sobre los hobbies favoritos de nuestros seguidores.

Lucía, 14 años, San Sebastián

- 5 Esta mañana, con los primeros calores de la primavera, las condiciones han sido ideales para surfear: hacía sol, 20 grados sin viento y el agua, azul verdosa, estaba a 15 grados.

- 10 Mi mejor amiga Ana y yo hemos estado en la Playa de La Zurriola. He encontrado olas buenas, han sido altas y he cogido muchas con mi tabla nueva. Me estoy preparando para el campeonato en junio y ahora estoy muy contenta porque he logrado realizar maniobras
15 y giros que antes no sabía. Después de cuatro horas surfear me he echado una siesta al sol y luego hemos ido de *pintxos* en el barrio de Gros.

Ejercicios

1. Kerro parillesi kolmea asiaa suomeksi, mitä Lucía ja Pablo kertovat harrastuksistaan.
2. Etsi sinua kiinnostavasta harrastuksesta espanjankielinen blogi. Jaa sen linkki kaverillesi.

Pablo, 15 años, Madrid

El *parkour* es sin duda mi deporte y hobby favorito.

- 20 La idea del *parkour* es llegar de un punto a otro, pasando por los obstáculos del entorno urbano. Lo que me gusta es la sensación de libertad. No existe ninguna regla, solo tienes que seguir siempre adelante superando paredes, muros, vallas y hasta coches. El *parkour* me ha llevado a lugares desiertos
- 25 que nunca hubiera conocido en mi ciudad sin este hobby.

El *parkour* es un deporte agotador y exigente en lo físico. Por supuesto, hay que ser capaz de correr, saltar y escalar. Pero el *parkour* también exige fuerza mental. Se trata de tener confianza en ti mismo. A veces, tienes que salir fuera de tu

30 zona de confort y atreverte a hacer saltos que nunca habrías pensado que pudieras realizar.

- Con mis amigos lo pasamos siempre muy bien haciendo *parkour* y tenemos un buen espíritu de equipo. Entre nosotros no hay competencia, sino amistad, y nos animamos los unos a
- 35 otros. Esta semana hemos grabado nuestras mejores hazañas con los móviles y pronto las voy a compartir en este blog también.



UNIDAD 6 Rompehielos

1. Keksi kuvan henkilölle nimi ja minne hän on menossa. Valitse hänelle sopivat asusteet.
2. Kerro parisi kanssa espanjaksi vuorotellen mallin mukaan, mitä hänellä on päällä eri tilanteissa.

Carlos lleva vaqueros azules y una gorra roja cuando va a...



gafas



pendientes



una corbata



una gorra



gafas de sol



un paraguas



un cinturón



un pañuelo



un reloj



una pulsera



guantes



sandalias



botas



Gastando la paga Viikkorahaa tuhlaamassa

no pueden parar de probarse	tässä: eivät voi olla sovittamatta
oscuro, -a	tumma
chulo, -a	siisti, 'magee'
quedar	sopia
el probador	sovituskoppi
buscar	etsiä, hakea
ligero, -a	kevyt
el estilo	tyyli
original	tässä: erikoinen, hieno
la talla	koko
¡Guau!	Vau!
encontrar* (o-ue)	löytää
el/la asesor, -a de moda personal	pukeutumisneuvoja
¡qué pena!	Voi harmi!
qué le vamos a hacer	tässä: minkäs sille voi
ahora vuelvo	tässä: palaan kohta
la caja	kassa
llevarse	viedä mukanaan
me llevo	tässä: ostan
la oferta	tarjous
pagar	maksaa
con tarjeta o en efectivo	kortilla vai käteisellä
la vuelta	vaihtoraha
el recibo	kuitti
la bolsa	kassi

1. Kirjoita alleviivattujen sanojen vastakohtat espanjaksi.
2. Merkitse sanastoon kaikki adjektiivit.
3. Ympyröi sanastosta viisi tärkeintä vaateostoksilla tarvitsemaasi sanaa tai ilmausta.
4. Vertaile merkintöjä parisiksi kanssa.

Gastando la paga

Es viernes por la tarde y Miguel, Venla y Ceci están de compras. Han entrado en Zango y no pueden parar de probarse ropa...

Ceci: ¡Eh! ¿Te gustan estos pantalones? ¿No son demasiado oscuros?

5 **Venla:** No, ¡son muy chulos! ¿A ver cómo te quedan?

Ceci: Sí, un momento, voy al probador luego. Busco primero algo más para probarme. Necesito una chaqueta más ligera para el verano que esta que llevo.

Venla: Mira, Miguel, esta camiseta también es de tu estilo.

10 **Miguel:** Sí. ¡Qué original! ¿Hay de mi talla?

Venla: A ver... Sí, toma, aquí tienes.



En los probadores

Ceci: Ya estoy lista. ¿Qué te parecen, Venla?

Venla: Guau, ¡esos pantalones te quedan perfectos!

15 **Ceci:** Sí, me encantan. Son los más caros de la tienda, pero creo que los voy a comprar. Pero después ya no tengo dinero para nada más.



Miguel: Entonces, ¿qué os parece la camiseta?

20 **Venla:** Es preciosa, pero te queda grande, necesitas una talla más pequeña. Vamos a ver si hay...

Ceci: Oye, Venla. ¿Y tú no encuentras nada?

Venla: Hoy puedo ser solo vuestra asesora de moda personal. Este mes no tengo dinero.

Ceci: ¡Ay! ¡Qué pena! ¡Con la ropa tan bonita que hay!

25 **Venla:** Sí, pero qué le vamos a hacer... Oye, voy a buscar esa camiseta para Miguel. Ahora vuelvo.

En la caja

Ceci: Hola, buenas tardes. Me llevo estos pantalones.

30 **Dependiente:** Hola, muy buenas. ¿Ha visto la oferta de cinturones que tenemos?

Ceci: Están bien pero me llevo solo los pantalones, gracias.

Dependiente: Muy bien. Son 69,90. ¿Quiere pagar con tarjeta o en efectivo?

Ceci: En efectivo. Aquí tiene.

35 **Dependiente:** Muchas gracias. Aquí tiene su vuelta y el recibo lo pongo en la bolsa.

Ceci: Gracias, hasta luego.

En el escaparate

Tutustu oheiseen sanastoon.

1. a. Kerro parillesi mallin mukaan, mitä sinulla on päälläsi. Kerro myös väreistä ja kuvioista.

Llevo vaqueros grises, una camiseta verde estampada y unas zapatillas blancas de cuero.

- b. Kuvaile valitsemasi luokkatoverin vaatetusta mallin mukaan. Parisi arvaa, ketä tarkoitat.

Esta persona lleva una falda negra y una sudadera violeta...

2. Kerro parillesi espanjaksi, mitä sinulla on päälläsi seuraavissa tilanteissa:
 - a. viikonloppuna, kun lähdet tapaamaan kavereitasi
 - b. isoisän 75-vuotissyntymäpäivillä
 - c. työhaastattelussa kesätyöpaikkaa varten
 - d. liikuntatunnilla.

la talla	koko
Llevo la (talla) 38. / la (talla) M.	Käytän kokoa 38/M.

XS = equis ese, S = ese, M = eme,
L = ele, XL = equis ele

estampados	kuvioita
estampado	kuviollinen
a rayas	raidallinen
a cuadros	ruudullinen
de lunares	pilkullinen
de flores	kukallinen

tipos	muita ominaisuuksia
con bolsillos	taskuilla
con botones	napeilla
con cremallera	vetoketjullinen
con capucha	hupullinen
de manga larga/corta	pitkä-/lyhythihainen

materiales	materiaaleja
algodón	puuvilla
lana	villa
seda	silkki
cuero	nahka
La camisa es de seda.	Paita on silkkiä.

prendas de vestir vaatekappaleita

la camisa / la blusa	paita/pusero
la camiseta	t-paita
el jersey / la rebeca	villapaita/-takki
la sudadera	huppari
los pantalones	housut
los vaqueros	farkut
la falda	hame
el vestido	mekko
el chándal	verkkarit
la chaqueta	pusakka, takki
el abrigo	päälystakki
los zapatos	kengät
las zapatillas	tennarit, tossut
los calcetines	sukat
la gorra	lippalakki
el gorro	pipo

colores	värit
negro	musta
marrón	ruskea
verde	vihreä
azul	sininen
rojo	punainen
amarillo	keltainen
blanco	valkoinen
gris	harmaa
turquesa	turkoosi
rosa	vaaleanpunainen
violeta	violetti
naranja	oranssi
plateado	hopea
dorado	kulta
azul oscuro	tummansininen
azul claro	vaaleansininen

Cómo crear tu propio estilo personal

5 ¡Hola, amigos! ¿Qué tal todo? Yo he estado muy ocupada estos días visitando la Semana de la Moda Berlín, ya pondré las fotos en el próximo post. Hoy os traigo siete consejos para mejorar vuestra imagen personal. ¡Espero que os sirvan!

1. Revisa tu armario

Inspecciona las prendas que tienes y elige tus favoritas. Vende o regala las prendas que nunca llevas, las que no te gustan y las que no te pones desde hace mucho tiempo.

10 2. Elige los elementos que te gustan

Analiza tu ropa favorita. ¿Cómo son las prendas que sueles usar? Haz una lista con las características que te gustan antes de ir de compras.

3. Busca inspiración

15 Ojea revistas de moda, lee blogs o mira la televisión para identificar nuevas tendencias.

4. Incorpora elementos de alguna subcultura

20 Algunas subculturas (heavy metals, emos, hipsters, etc.) promueven estilos únicos. Por ejemplo, un corte de pelo de estilo emo o hipster o unos pantalones hip hop pueden ser opciones interesantes.

5. Usa accesorios

Personaliza tu apariencia con los accesorios. Algo tan sencillo como llevar una bufanda, un pañuelo llamativo, unos zapatos diferentes o joyas de tu estilo puede mejorar mucho tu aspecto.

6. Cambia tu peinado

Aunque el peinado no es parte de la ropa, puede cambiar radicalmente tu imagen. Arregla tu cabello de manera diferente o atrévete con un corte o un color nuevo. Encuentra imágenes de nuevos estilos de peinados en Internet o revistas y visita a tu peluquero.

7. Ve de compras

Ya tienes el estilo que te gusta. Ahora tienes que comprar ropa nueva, pero es mejor poco a poco. Si tienes un presupuesto limitado, visita tiendas de segunda mano o compra en Internet. Pide a tus familiares y amigos su opinión sobre tu nuevo estilo. O aún mejor, organiza un día de intercambio de ropa con tus amigos.

¿Y vosotros? ¿Qué habéis hecho para mejorar vuestra imagen y tener un estilo más personal? ¡Comentad!

Ejercicios

Valitse yksi tai useampi tehtävä.

1. Tee lista neuvoista, joita tekstissä annetaan oman tyylin luomiseksi. Anna muille omat tyylivinkkisi espanjaksi.
2. Etsi kuvia erilaisista pukeutumistyyleistä ja kirjoita niihin espanjaksi kuvatekstit.
3. Ota itsestäsi muutamia asukuvia ja raportoi ryhmällesi omasta tyylistäsi espanjaksi.